

मोबाईल पर ULDB App डाउनलोड करने तथा ULDB App में कृत्रिम गर्भाधान की मासिक प्रगति अंकित करने की विधि

इन्टरनेट एक्सपोलर/फायरफोक्स/गुगल क्रोम पर www.uldb.org टाईप करें एवं Enter दबायें। uldb की वैबसाईट से

नीचे दी गई स्क्रीन से Download Mobile APP लिंक को क्लिक करें।

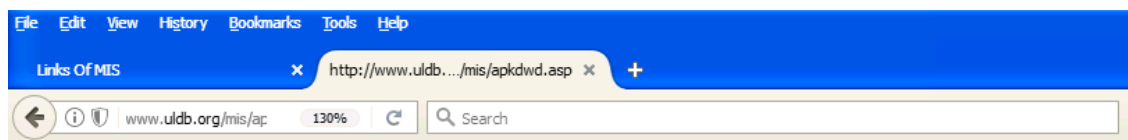
The screenshot shows the homepage of the Uttarakhand Livestock Development Board. The header is blue with the text 'Uttarakhand Livestock Development Board'. Below the header is a grid of navigation links. The link 'DOWNLOAD MOBILE APP' is highlighted with a red box. Other links include CENSUS, LIVESTOCK INSURANCE SCHEME, VAN PANCHAYAT FORMAT, CENTER OF EXCELLENCE FOR FODDER DEVELOPMENT, ULDB OBJECTIVES, NPCBB And FPR, MEMBERS, LIVESTOCK UTTARAKHAND INSTITUTIONS, AI NETWORK, PROGRESS REPORTS, Fodder Development Program SALES, MAP, NEWS, पैकेज ऑफ प्रैक्टिस दुधारू पशु (गाय एवं भैंस) पालन, ULDB manual for RTI, UPSA SELECTION, TENDERS, BIG DAIRY, SOP A.I., SIRE Directory, BREEDING POLICY, Centrally Sponsored Schemes, Training Schedule Pvt. AI Workers Training, Publishing Facility for producing Sex sorted semen doses of Indigenous Cattle and Buffalo breeds, External Links, uk.gov.in, Animal Husbandry Uttarakhand, Fisheries Uttarakhand.

APP पर क्लिक करने पर आपको नीचे दी गयी स्क्रीन दिखाई देगी जिसमें आप अपना सेन्टर कोड एवं यू.एल.डी.बी. में रजिस्टर्ड मोबाईल नम्बर को भरकर submit करें। यदि आपके द्वारा अंकित किया गया सेन्टर कोड एवं मोबाईल नम्बर सही होगा तो APP को डाउनलोड करने का लिंक एवं APP पर log in करने के लिए यूजर नेम एवं पासवर्ड SMS द्वारा आपके रजिस्टर्ड मोबाईल नम्बर पर प्राप्त होगा।

केन्द्र के मोबाईल नम्बर का रजिस्ट्रेशन यू.एल.डी.बी. साफ्टवेयर में नहीं होने की स्थिति में कृपया यू.एल.डी.बी. से सम्पर्क कर केन्द्र के मोबाईल नम्बर का रजिस्ट्रेशन यू.एल.डी.बी. साफ्टवेयर में करवाना सुनिश्चित करें।

The screenshot shows the 'Download Mobile Application' form on the Uttarakhand Livestock Development Board website. The form has two input fields: 'Enter your Center Code' with the value 'sb-03' and 'Enter your Registered Mobile Number' with the value '9997331856'. Both fields are highlighted with red boxes. Below the input fields is a 'Submit' button, also highlighted with a red box. The website header and navigation menu are visible at the top.

आपके द्वारा सेन्टर कोड एवं मोबाईल नम्बर सही अंकित करने की दशा में आपको नीचे दर्शाई गयी स्क्रीन दिखाई देगी एवं आपके रजिस्टर्ड मोबाईल नम्बर पर App को डाउनलोड करने का लिंक SMS द्वारा प्राप्त होगा।



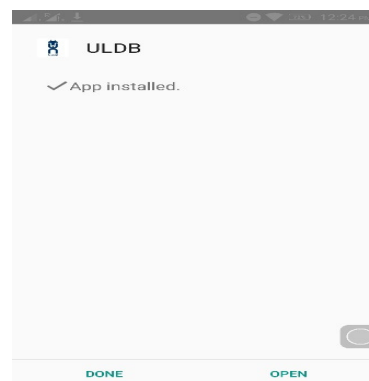
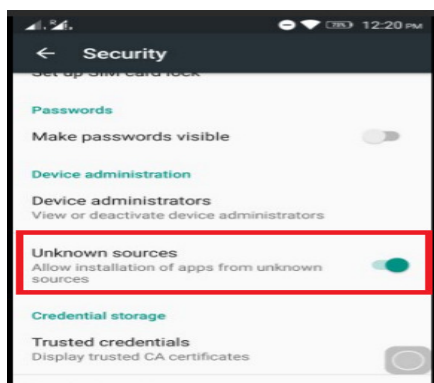
SMS sent to your registered mobile number, Please download the app from the Link in SMS

मोबाईल नम्बर पर App को डाउनलोड करने का लिंक निम्नवत् होगा।

Kindly download the APK from [http://www.uldb.org/mob\\_apk/uldbv3.apk](http://www.uldb.org/mob_apk/uldbv3.apk), User ID=sb-03 Password = sb-03

मोबाईल नम्बर पर प्राप्त लिंक को क्लिक कर मोबाईल में App डाउनलोड करें।

APP को install करने के लिए अपने मोबाईल की सिक्योरिटी सेटिंग में “Allow installation of apps from unknown sources” को सलेक्ट कर APP को install करें।



App में अपना यूजर आईडी एवं पासवर्ड डालकर log in करें।

App में कृत्रिम गर्भाधान की मासिक प्रगति को अंकित करने के लिए F-MODULE में जायें एवं F-MODULE में निम्नवत् मासिक प्रगति का विवरण अंकित करें—

**Month-** Dropdown से Month select करें

**Year-** Dropdown से Year select करें

### Artificial Insemination-

**Cow-** इण्डीजिनस (देशी) एवं क्रॉसब्रेड गाय में यदि माह में 30 एवं 20 कृत्रिम गर्भाधान (कुल 50 कृत्रिम गर्भाधान) किये गये हैं तो बॉक्स में उन्हें इस प्रकार अंकित करें- 30.20

ऐसे ही इण्डीजिनस (देशी) एवं क्रॉसब्रेड गाय में यदि माह में 40 एवं 30 कृत्रिम गर्भाधान (कुल 70 कृत्रिम गर्भाधान) किये गये हैं तो बॉक्स में उन्हें इस प्रकार अंकित करें- 40.30

गाय में कृत्रिम गर्भाधान की इन्ट्री करते वक़्त पहले इण्डीजिनस एवं उसके बाद दशमलव लगाकर क्रॉसब्रीड की इन्ट्री करें।

**Buffalo**-यदि माह में 30 कृत्रिम गर्भाधान किये गये है तो बॉक्स में 30 अंकित करें।

### Levy Detail-

**Money Deposited**- यदि माह में ₹2000 A.I. Levy जमा की गयी है तो बॉक्स में 2000 अंकित करें।

**Bank Name** - जिस बैंक में A.I. Levy जमा की गयी है उस बैंक का नाम अंकित करें।

**Branch Code** - जिस बैंक ब्रांच में A.I. Levy जमा की गयी है उस बैंक ब्रांच का कोड अंकित करें।

**Date of Deposit** - जिस तिथि को बैंक में A.I. Levy जमा की गयी है उस तिथि को अंकित करें।

**Follow up after 3 Months एवं Calf Born** में इण्डीजिनस (देशी) एवं क्रॉसब्रेड गाय की संख्या एक साथ अंकित किया जाय।

### Follow up after 3 Months-

#### Cow-

**Pregnant** - यदि माह में 10 गाय गाभिन हो तो बॉक्स में 10 अंकित करें।

**Non-Pregnant** - यदि माह में 8 गाय खाली हो तो बॉक्स में 8 अंकित करें।

#### Buffalo-

**Pregnant** - यदि माह में 8 भैंस गाभिन हो तो बॉक्स में 8 अंकित करें।

**Non-Pregnant** - यदि माह में 8 भैंस खाली हो तो बॉक्स में 8 अंकित करें।

#### Calf Born-

#### Cow-

**Male** -यदि गाय में कृत्रिम गर्भाधान द्वारा माह में 8 नर बच्चे पैदा हुए हों तो बॉक्स में 8 अंकित करें।

**Female** -यदि गाय में कृत्रिम गर्भाधान द्वारा माह में 6 मादा बच्चे पैदा हों तो बॉक्स में 6 अंकित करें।

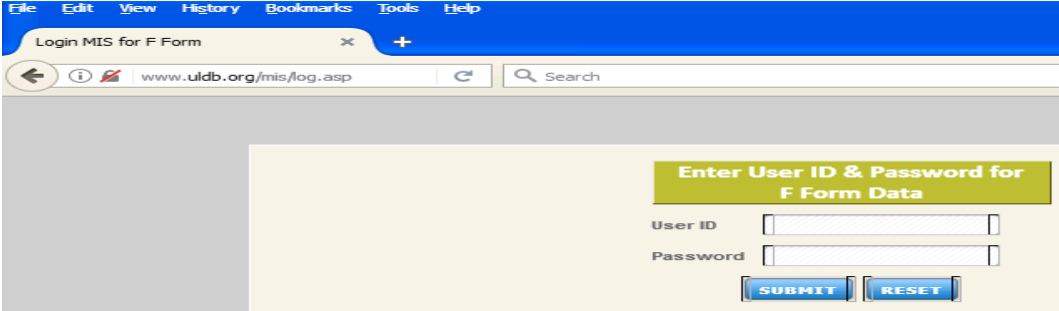
#### Buffalo-

**Male** - यदि भैंस में कृत्रिम गर्भाधान द्वारा माह में 10 नर बच्चे पैदा हो तो बॉक्स में 10 अंकित करें।

**Female** - यदि भैंस में कृत्रिम गर्भाधान द्वारा माह में 8 मादा बच्चे पैदा हो तो बॉक्स में 8 अंकित करें।

**App** में अंकित किये गये डाटा की जांच करने के पश्चात् **Save** कर लें।

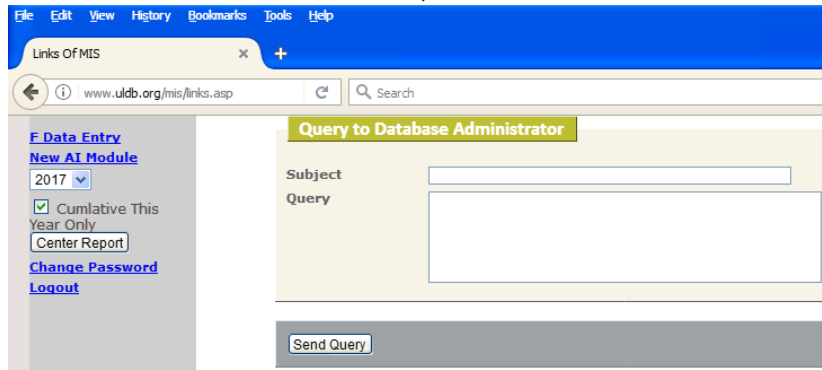
डाटा को सेव करते ही यह ULDB की वेबसाईट पर आपके केन्द्र के सापेक्ष अंकित हो जायेगी। अपने केन्द्र की रिपोर्ट देखने के लिए इन्टरनेट ब्राउजर में <http://www.uldb.org/mis/log.asp> टाईप कर इन्टर करें। आपको ब्राउजर में निम्न स्क्रीन दिखाई देगी।



The screenshot shows a web browser window with the address bar displaying 'www.uldb.org/mis/log.asp'. The page content includes a green header with the text 'Enter User ID & Password for F Form Data'. Below this header are two input fields: 'User ID' and 'Password'. At the bottom of the form are two buttons: 'SUBMIT' and 'RESET'.

Enter User ID & Password for F Form Data के यूजर आईडी एवं पासवर्ड में App के यूजर आईडी एवं पासवर्ड को डालकर Submit करें।

आपको ब्राउजर में निम्न स्क्रीन दिखाई देगी।



उपरोक्त स्क्रीन में वर्ष को सलेक्ट करके **Center Report** को क्लिक करने पर आपके सेन्टर के सापेक्ष कृत्रिम गर्भाधान की प्रगति सूचना निम्न प्रारूप पर दिखाई देगी।

Report for Center JASPUR-(US-001)																	
Period of Report: From April-2017 to March-2018																	
S NO.	Month	Artificial Insemination				Detail of Levy				Follow Up after 3 months				Calf Born			
		Cow		Buffalo		Money Deposited	Name of Bank	Date of Deposit	Cumulative of Money	Cow		Buffalo		Cow		Buffalo	
		Month	Cumulative	This Month	Cumulative					Pregnant	Non Pregnant	Pregnant	Non Pregnant	Male	Female	Male	Female
1	April-2017	14	14	2	2	960	NA-NA	11/11/1911	960	17	14	14	22	13	10	1	1
2	May-2017	34	48	9	11	2580	NA-NA	11/11/1911	3540	16	14	10	14	8	9	2	2
3	June-2017	48	96	11	22	3540	NA-NA	11/11/1911	7080	23	30	10	13	8	8	3	1
4	August-2017	45	141	11	33	3360	NA-NA	9/8/2017	10440	18	17	4	5	8	7	2	1
<b>Total</b>		<b>141</b>		<b>33</b>		<b>10440</b>	<b>-</b>	<b>-</b>	<b>-</b>	<b>74</b>	<b>75</b>	<b>38</b>	<b>54</b>	<b>37</b>	<b>34</b>	<b>8</b>	<b>5</b>

आपके द्वारा इन्टर की गयी सूचना में किसी भी प्रकार की त्रुटि होने की स्थिति में यू.एल.डी.बी. से सम्पर्क कर संशोधन कराया जा सकता है।